



einfach online lernen.

## Was Sie über das Handling wissen sollten ...



Wir setzen i. d. R. für unseren Online-Unterricht „BigBlueButton“ auf der datenschutzkonformen Plattform von bbbServer ein, das heißt deutsche Server, deutscher Standort und deutsche Datenschutznorm.

Sie erhalten von uns bereits einige Tage vor Ihrem Unterrichtsstart einen persönlichen Link, sodass Sie den Verbindungsaufbau bereits vorab testen können. Über diesen Link erreichen Sie zu jeder Unterrichtsstunde Ihren für Sie reservierten Unterrichtsraum.

Unterstützt werden folgende **Browser**:




- **Desktop-PCs**  
Google Chrome, Mozilla Firefox, Safari, Microsoft Edge  
jeweils in der aktuellen Version
- **Mobilgeräte**  
Google Chrome auf Android Safari auf iOS  
jeweils in der aktuellen Version

*Hinweis zu "Internet Explorer": Sämtliche Versionen des Internet Explorers sind veraltet, unsicher und unterstützen die benötigten Technologien nicht.*

Über Ihren personalisierten Link erhalten Sie Zugriff auf Ihren persönlichen Unterrichtsraum ...

**Bitte Namen eingeben**

**Dann Klick auf Beitreten**



Ihr Rechner durchläuft jetzt den Verbindungsaufbau ...

Sie werden nun gefragt, ob Sie der Konferenz **aktiv „Mit Mikrofon“** oder passiv „Nur zuhören“ beitreten möchten. 😊



Ggf. werden Sie gefragt, welches Mikrofon genutzt werden soll.

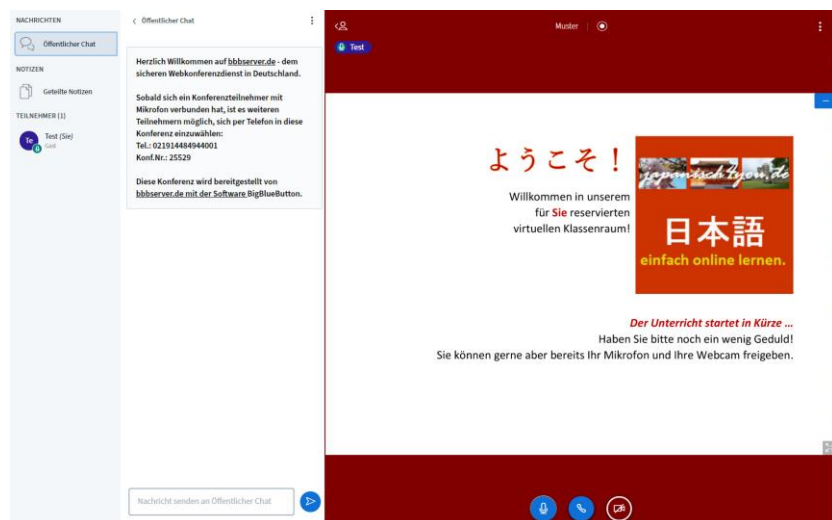
Sie sollten für Ihren **Sprachunterricht möglichst ein qualitativ gutes Headset** nutzen, da es ja auf die genaue Aussprache ankommt.



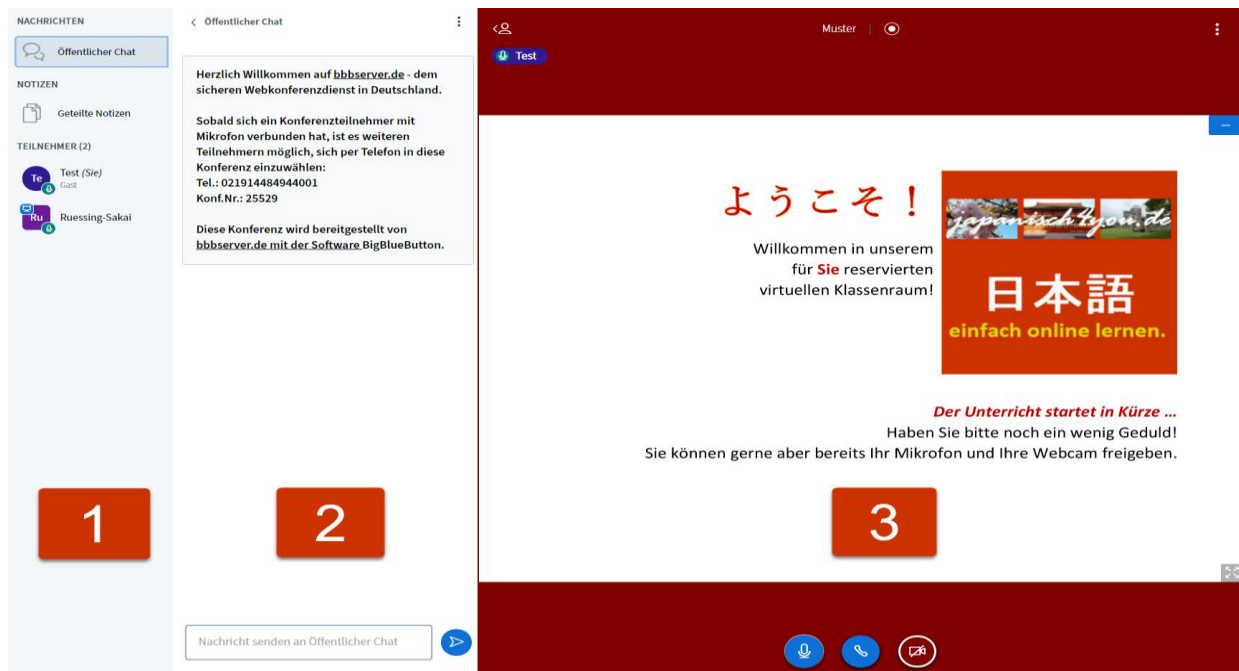
Sie werden aufgefordert, ein paar Worte zu sprechen und dann gefragt, ob Sie sich selbst gehört haben ... Diese Frage sollten Sie in der Regel **mit „Ja“ beantworten**.



**Nun haben den für Sie reservierten Unterrichtsraum betreten ...**



## Aufbau des Startbildschirms



In der linken Spalte können Sie erkennen, ob **Ihr\*e Dozent\*in** bereits **anwesend** ist.

In der zweiten Spalte können Sie den **Chat** nutzen, um sich z. B. bei **Audioproblemen** bemerkbar zu machen.

In diesem **Hauptbereich (3)** findet das **Unterrichtsgeschehen** statt.



Im Normalfall können Sie mit Unterrichtsbeginn sowohl den Chat (2) als auch die Teilnehmerspalte (1) schließen.

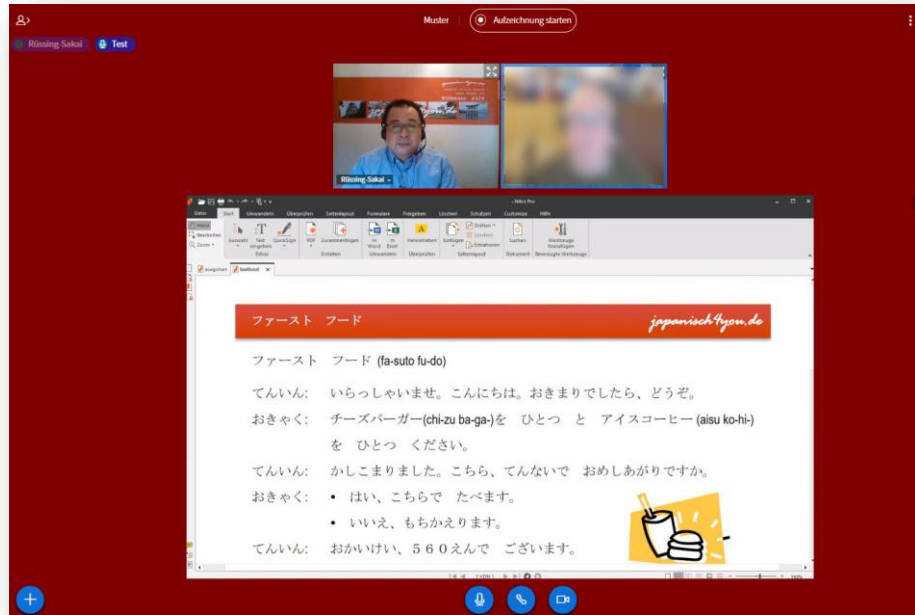
Am unteren Rand des Hauptbereichs schalten Sie Ihr Mikrofon bzw. Ihre Kamera ein und aus:



Die mittlere Funktion sollten Sie nur nutzen, sofern es **Tonprobleme** gibt und Sie Ihr Mikro neu verbinden möchten!

## Normalansicht

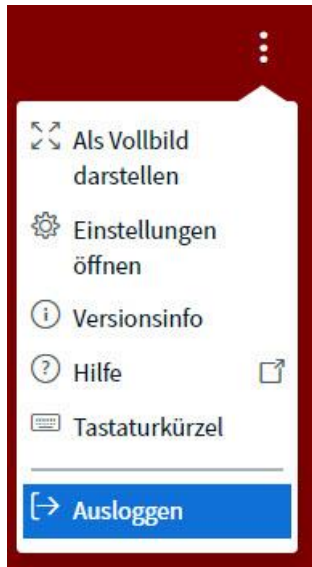
Während des Unterrichts haben Sie die Wahl zwischen der **Normalansicht** und einem **Vollbild mit Bild-in-Bild**



## Vollbild- mit Bild-in-Bild-Ansicht



|                    |                                   |
|--------------------|-----------------------------------|
| ごはん                | gekochter Reis                    |
| のり                 | Nori (Papierartiges Algenprodukt) |
| しるみそ汁              | Misosuppe                         |
| やぎかな焼き魚            | gebratener Fisch                  |
| なまたまご生卵            | rohes Ei                          |
| ちょうしょく あさ朝食 (朝ごはん) | Frühstück                         |
| つけもの漬物             | ingelegtes Gemüse                 |
| なっとう納豆             | Natto (gego) Sojabohnen           |
| たまご卵               | Ei                                |
| はし                 | Festgabeln                        |



Zu guter noch der Hinweis zum Ausloggen 😊

**Kontakt Daten**

japanisch4you.de  
Yukihiro Rüssing-Sakai  
Hundekehlestraße 18 b  
14199 Berlin

**Telefon:** +49 30 86302831  
**Telefax:** +49 30 86302832  
**E-Mail:** info[at]japanisch4you.de



***Und wünschen wir Ihnen viel Freude bei Ihrem Sprachunterricht!***

Bei Fragen und Anregungen stehen wir Ihnen jederzeit gerne zur Verfügung!

japanisch4you.de